

RECONSTRUCTION DE L'APPENTIS DEVANT ABRITER LE FOUR A PAIN

-DATE : avril à mai 2006

-LOCALISATION : appentis cour nord

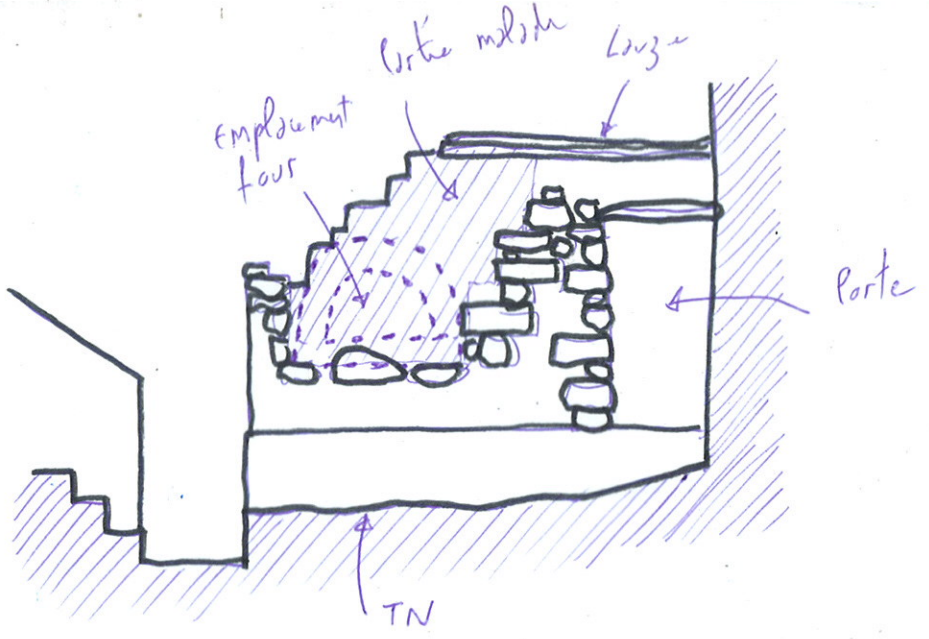
-PARTICIPANTS : antoine, christine, jérôme, godé et les étudiants en architecture

-MATERIAUX : pierres de grès et de schiste, terre argileuse, chaux hydraulique naturelle, pins

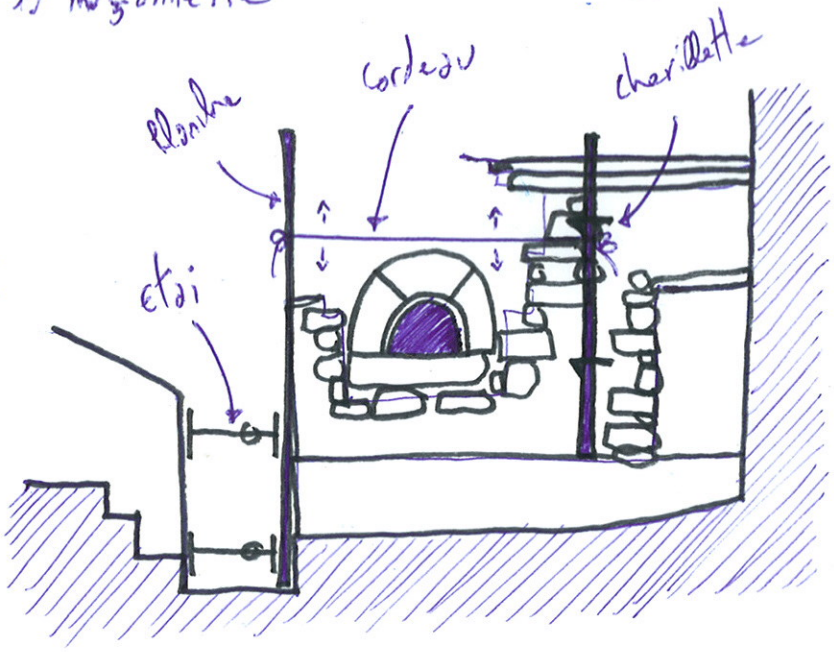
-OUTILS : décintroire, massette, pointerole, burin, tétu, pelle, pioche, brouette, cordeau, chevillette, seau, gamatte, truelle, niveau à bulle + fabrication d'un veau.



- ① - Démontez parties malades et emplacement bouche
- Retrouver arêtes saines



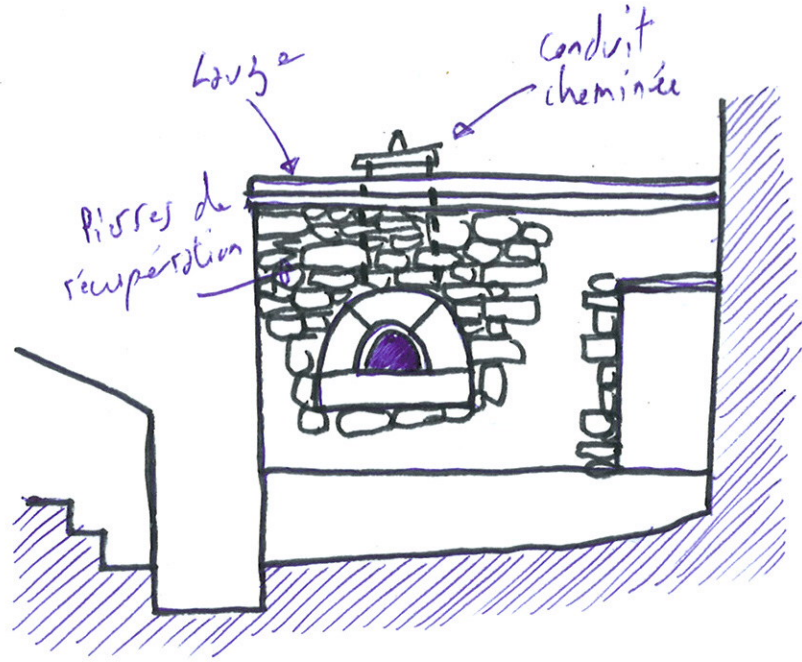
- ② - Étayer pour redresser la maçonnerie
- Placer les cordons



- ③ Remonter la maçonnerie sur le côté & à l'égout

- ④ Poser la bouche

- ⑤ Remonter la maçonnerie en créant un conduit d'évacuation



- ⑥ - Reprendra les arêtes
- Faire les réservations pour les chevrons







